

Paro Registrado.

Noviembre 2024

FICHA TERRITORIAL: Comarca Maestrazgo

Unidad: nº personas

Fuente: Instituto Aragonés de Empleo

Por grupo de edad y sexo			
	Total	Hombres	Mujeres
20-24	4	4	0
25-29	4	1	3
30-34	5	4	1
35-39	5	2	3
40-44	6	2	4
45-49	6	4	2
50-54	5	1	4
55-59	22	7	15
60-64	23	10	13
Total	80	35	45

Por sector de actividad económica y sexo			
CNAE-2009	Total	Hombres	Mujeres
Agricultura, ganadería y pesca	6	3	3
Industria y energía	19	9	10
Construcción	6	6	0
Servicios	47	16	31
Sin empleo anterior	2	1	1
Total	80	35	45

Por sección de actividad económica y sexo

CNAE-2009	Total	Hombres	Mujeres
Agricultura, ganadería, silvicultura y pesca	6	3	3
Industria manufacturera	19	9	10
Construcción	6	6	0
Comercio al por mayor y al por menor; reparación de vehículos de motor y motocicletas	6	2	4
Transporte y almacenamiento	3	2	1
Hostelería	13	3	10
Actividades financieras y de seguros	2	0	2
Actividades profesionales, científicas y técnicas	1	0	1
Actividades administrativas y servicios auxiliares	2	1	1
Administración Pública y defensa; Seguridad Social obligatoria	7	4	3
Educación	4	3	1
Actividades sanitarias y de servicios sociales	4	1	3
Actividades artísticas, recreativas y de entretenimiento	2	0	2
Otros servicios	3	0	3
Sin clasificar	2	1	1
Total	80	35	45

La actividad económica indica aquella en la que el parado realizó su último trabajo, según la Clasificación Nacional de Actividades Económicas de 2009 (CNAE-2009)

Paro Registrado.

Noviembre 2024

FICHA TERRITORIAL: Comarca Maestrazgo

Unidad: nº personas
Fuente: Instituto Aragonés de Empleo

Por nivel de formación y sexo

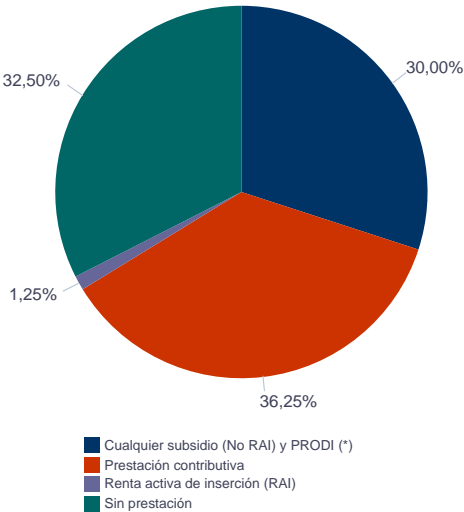
		Total	Hombres	Mujeres
Educación primaria	Educación Primaria o inferior	15	7	8
		15	7	8
Primera etapa de educación secundaria	Primera etapa de educación secundaria	44	19	25
		44	19	25
Segunda etapa de educación secundaria	Bachillerato	4	2	2
	Enseñanza media de formación profesional	6	3	3
		10	5	5
Enseñanza superior	Enseñanza superior de formación profesional	4	1	3
	Enseñanza superior universitaria	7	3	4
		11	4	7
Total		80	35	45

NOTA: La tabla de nivel de formación se basa en la Clasificación Nacional de Educación 2000 (INE). Se ha seleccionado el nivel educativo más alto adquirido por el demandante parado.

Por tipo de prestación y sexo

	Total	Hombres	Mujeres
Sin prestación	26	15	11
Prestación contributiva	29	14	15
Cualquier subsidio (No RAI) y PRODI (*)	24	6	18
Renta activa de inserción (RAI)	1	0	1
Total	80	35	45

(*) PRODI= Programa temporal de protección por desempleo e inserción, RAI = Renta activa de inserción.



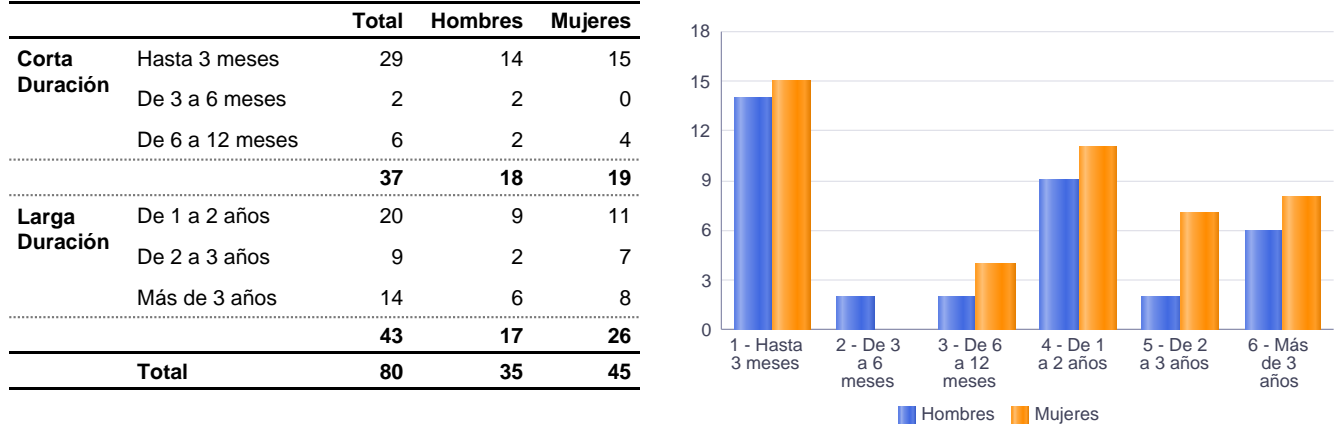
Paro Registrado.

Noviembre 2024

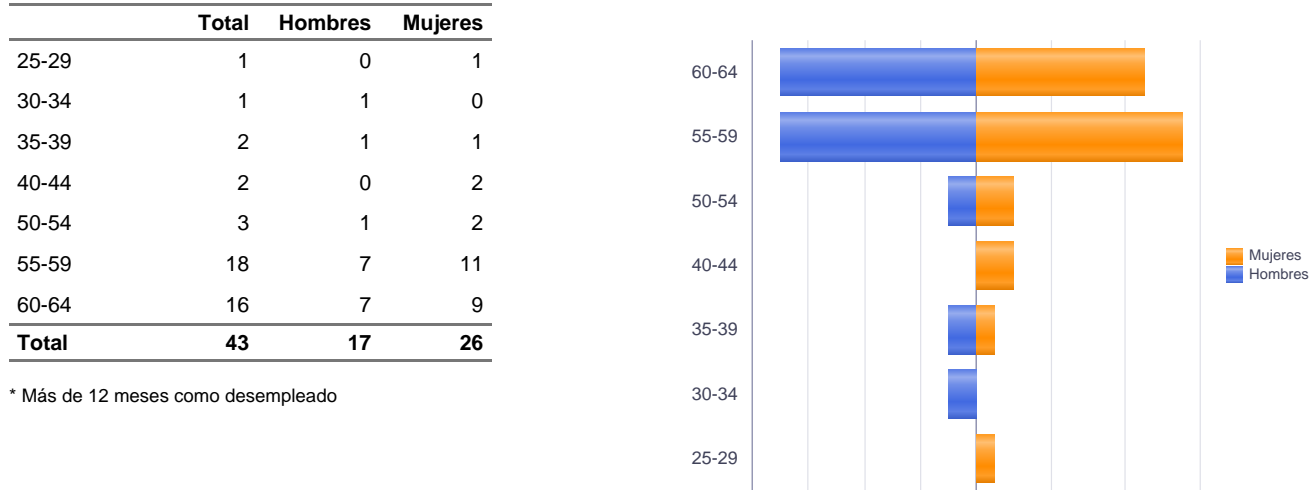
FICHA TERRITORIAL: Comarca Maestrazgo

Unidad: nº personas
Fuente: Instituto Aragonés de Empleo

Por tiempo en situación laboral como desempleado y sexo



Parados de larga duración* por grupo de edad y sexo



* Más de 12 meses como desempleado

Paro Registrado.

Noviembre 2024

FICHA TERRITORIAL: Comarca Maestrazgo

Unidad: nº personas

Fuente: Instituto Aragonés de Empleo

Por sector de actividad económica, nacionalidad y sexo

	Españoles			Extranjeros comunitarios (UE-27)			Extranjeros no comunitarios		
	Total	Hombres	Mujeres	Total	Hombres	Mujeres	Total	Hombres	Mujeres
Agricultura, ganadería y pesca	5	2	3	1	1	0	0	0	0
Construcción	5	5	0	1	1	0	0	0	0
Industria y energía	18	8	10	1	1	0	0	0	0
Servicios	39	14	25	6	1	5	2	1	1
Sin empleo anterior	1	1	0	0	0	0	1	0	1
Total	68	30	38	9	4	5	3	1	2

Ranking de ocupaciones más solicitadas por los demandantes parados, por sexo

Cod. Ocupación	Ocupación	Total	Hombres	Mujeres
95431028	Peones forestales	13	10	3
92101050	Personal de limpieza o limpiadores en general	13	0	13
96021013	Peones de la construcción de edificios	11	10	1
95121019	Peones de horticultura, jardinería	11	9	2
51101026	Cocineros, en general	10	1	9
96011029	Peones de obras publicas, en general	10	10	0
52201079	Dependientes de comercio, en general	10	0	10
97001140	Peones de la industria textil	9	2	7
92101027	Camareros de pisos (hostelería)	8	0	8
51201049	Camareros, en general	7	1	6
84121035	Conductores de furgonetas, hasta 3,5 t.	5	5	0
61201028	Jardineros, en general	5	4	1
57101013	Asistentes domiciliarios	5	0	5
58251029	Guías de turismo	4	2	2
93101024	Pinches de cocina	4	0	4
43091029	Empleados administrativos, en general	4	2	2
97001104	Peones de la industria manufacturera, en general	4	1	3
81521016	Operadores de máquina circular tejedora de genero de punto	3	0	3
94311020	Ordenanzas	3	2	1
95111016	Peones agrícolas, en general	3	2	1
56111022	Auxiliares de enfermería de geriatría	3	0	3
52201068	Dependientes de carnicería y/o charcutería	3	1	2
43091010	Agentes judiciales y/o alguaciles	3	3	0

NOTA: Cada demandante puede solicitar hasta 6 ocupaciones.